

## CERTIFICADO DE ESTADOS FINANCIEROS

Nosotros el Director General, el Secretario General y Contador de la Unidad de Planificación de Tierras Rurales, adecuación de Tierras y Usos Agropecuarios UPRA certificamos que se han preparado los Estados Financieros Básicos: Estado de Situación Financiera, Estado de Resultados, Estado de Cambios en el Patrimonio, Estado de Flujo de Efectivo y las Notas a los Estados Financieros con corte a Marzo 31 de 2022, en cumplimiento del Régimen de Contabilidad Pública establecido para las Entidades de Gobierno.

Que las cifras incluidas son fielmente tomadas del Sistema Integrado de Información Financiera SIIF II Nación, la información revelada refleja en forma fidedigna la situación financiera, económica, social y ambiental de la UPRA, además se ha verificado las afirmaciones contenidas en los estados contables básicos principalmente las referidas a:


- a. Los hechos, transacciones y operaciones han sido reconocidos y realizados por la entidad durante el período contable.
- b. Los hechos económicos se reconocen, miden y revelan conforme a lo establecido en el Régimen de Contabilidad Pública.
- c. El valor de los activos, pasivos, patrimonio, ingresos, gastos, costos y cuentas de orden ha sido revelado en su totalidad en los estados financieros hasta la fecha de corte.
- d. Los activos son recursos controlados de evento pasados de los cuales se espera obtener un potencial de servicios o generar beneficios económicos futuros. Los pasivos representan obligaciones presentes de hechos pasados que implican el desprendimiento de recursos que incorporan beneficios económicos o un potencial de servicios.
- e. La información financiera proporcionada, cumple con las características fundamentales y de mejora establecidas en el Marco Normativo para las Entidades de Gobierno.
- f. Se dio cumplimiento al control interno en cuanto a la correcta preparación y presentación de los estados financieros libres de errores significativos.



**FELIPE FONSECA FINO**  
CC. 79.865.257  
Director General



**JESSICA ROSSANA ROCERO**  
CC. 1'050.952.464  
Secretaria General



**LUIS ANGEL MORA CASADO**  
CC. 1'052.969.351  
Contador T. P. No. 210352 -T



El campo  
es de todos

Minagricultura

Calle 28 nro. 13-22  
Torre C, piso 3  
Edificio Palma Real  
Bogotá, Colombia

(571) 552 9820  
(571) 245 7307  
direccion@upra.gov.co  
[upra.gov.co](http://upra.gov.co)



## ESTADO DE SITUACION FINANCIERA

ENTIDAD CONTABLE PUBLICA: 923272425 UNIDAD DE PLANIFICACIÓN DE TIERRAS RURALES, ADECUACIÓN DE TIERRAS Y USOS AGROPECUARIOS

NIT. 900.479.658-7

AL 31 DE MARZO DEL 2022


Valores en pesos

Cuentas Contables		Nota	ACTUAL 31/03/2022	ANTERIOR 31/03/2021
<b>1</b>	<b>ACTIVOS</b>		<b>\$ 5.394.464.074,47</b>	<b>\$ 3.444.864.326,21</b>
	<b>ACTIVOS CORRIENTE</b>		<b>\$ 809.895.851,63</b>	<b>\$ 543.688.507,27</b>
<b>11</b>	<b>EFFECTIVO Y EQUIVALENTES AL EFFECTIVO</b>		<b>\$ 14.973.491,00</b>	<b>\$ 18.344.356,04</b>
1110	DEPÓSITOS EN INSTITUCIONES FINANCIERAS		\$ 14.973.491,00	\$ 18.344.356,04
<b>13</b>	<b>CUENTAS POR COBRAR</b>		<b>\$ 39.445.251,00</b>	<b>\$ 21.351.024,00</b>
1384	OTRAS CUENTAS POR COBRAR		\$ 39.445.251,00	\$ 21.351.024,00
<b>15</b>	<b>INVENTARIOS</b>		<b>\$ 75.701.954,04</b>	<b>\$ 62.460.495,50</b>
1514	MATERIALES Y SUMINISTROS		\$ 75.701.954,04	\$ 62.460.495,50
<b>19</b>	<b>OTROS ACTIVOS</b>		<b>\$ 679.775.155,59</b>	<b>\$ 441.532.631,73</b>
1905	BIENES Y SERVICIOS PAGADOS POR ANTICIPADO		\$ 679.775.155,59	\$ 441.532.631,73
	<b>ACTIVOS NO CORRIENTE</b>		<b>\$ 4.584.568.222,84</b>	<b>\$ 2.901.175.818,94</b>
<b>16</b>	<b>PROPIEDADES, PLANTA Y EQUIPO</b>	<b>3.1</b>	<b>\$ 803.330.176,96</b>	<b>\$ 579.590.993,41</b>
1635	BIENES MUEBLES EN BODEGA		\$ 0,00	\$ 0,00
1637	PROPIEDADES, PLANTA Y EQUIPO NO EXPLOTADOS		\$ 325.447.969,22	\$ 182.799.420,14
1645	PLANTAS, DUCTOS Y TÚNELES		\$ 42.456.000,00	\$ 42.456.000,00
1655	MAQUINARIA Y EQUIPO		\$ 15.602.914,24	\$ 15.602.914,24
1665	MUEBLES, ENSERES Y EQUIPO DE OFICINA		\$ 174.429.366,45	\$ 184.088.371,15
1670	EQUIPOS DE COMUNICACIÓN Y COMPUTACIÓN		\$ 2.112.707.587,55	\$ 1.851.987.412,63
1675	EQUIPOS DE TRANSPORTE, TRACCIÓN Y ELEVACIÓN		\$ 78.950.000,00	\$ 78.950.000,00
1685	DEPRECIACIÓN ACUMULADA DE PROPIEDADES, PLANTA Y EQUIPO (CR)		(\$ 1.946.263.660,50)	(\$ 1.776.293.124,75)
<b>19</b>	<b>OTROS ACTIVOS</b>	<b>3.2</b>	<b>\$ 3.781.238.045,88</b>	<b>\$ 2.321.584.825,53</b>
1970	ACTIVOS INTANGIBLES		\$ 5.670.337.522,67	\$ 3.646.275.802,41
1975	AMORTIZACIÓN ACUMULADA DE ACTIVOS INTANGIBLES (CR)		(\$ 1.889.099.476,79)	(\$ 1.324.690.976,88)
	<b>TOTAL ACTIVOS</b>		<b>\$ 5.394.464.074,47</b>	<b>\$ 3.444.864.326,21</b>
<b>2</b>	<b>PASIVOS</b>		<b>\$ 2.587.196.439,95</b>	<b>\$ 1.396.583.379,00</b>
	<b>PASIVO CORRIENTE</b>		<b>\$ 2.587.196.439,95</b>	<b>\$ 1.396.583.379,00</b>
<b>24</b>	<b>CUENTAS POR PAGAR</b>	<b>3.3</b>	<b>\$ 1.474.206.148,95</b>	<b>\$ 220.039.477,00</b>
2401	ADQUISICION DE BIENES Y SERVICIOS NACIONALES		\$ 1.279.907.187,13	\$ 75.526.058,00
2407	RECURSOS A FAVOR DE TERCEROS		\$ 2.133.659,00	\$ 0,00
2424	DESCUENTOS DE NOMINA		\$ 58.681.197,00	\$ 65.967.102,00
2436	RETENCIÓN EN LA FUENTE E IMPUESTO DE TIMBRE		\$ 108.768.666,00	\$ 60.840.628,00
2440	IMPUESTOS, CONTRIBUCIONES Y TASAS		\$ 0,00	\$ 122.000,00
2490	OTRAS CUENTAS POR PAGAR		\$ 24.715.439,82	\$ 17.583.689,00
<b>25</b>	<b>BENEFICIOS A LOS EMPLEADOS</b>	<b>3.4</b>	<b>\$ 1.112.990.291,00</b>	<b>\$ 1.176.543.902,00</b>
2511	BENEFICIOS A LOS EMPLEADOS A CORTO PLAZO		\$ 1.112.990.291,00	\$ 1.176.543.902,00
	<b>TOTAL PASIVOS</b>		<b>\$ 2.587.196.439,95</b>	<b>\$ 1.396.583.379,00</b>
<b>3</b>	<b>PATRIMONIO</b>		<b>\$ 2.807.267.634,52</b>	<b>\$ 2.048.280.947,21</b>
<b>31</b>	<b>PATRIMONIO DE LAS ENTIDADES DE GOBIERNO</b>	<b>3.5</b>	<b>\$ 2.807.267.634,52</b>	<b>\$ 2.048.280.947,21</b>
3105	CAPITAL FISCAL		\$ 1.365.653.479,08	\$ 1.365.653.479,08
3109	RESULTADOS DE EJERCICIOS ANTERIORES		\$ 2.060.577.239,37	\$ 1.060.152.291,26
3110	RESULTADO DEL EJERCICIO		(\$ 618.963.083,93)	(\$ 377.524.823,13)
	<b>TOTAL PASIVO Y PATRIMONIO</b>		<b>\$ 5.394.464.074,47</b>	<b>\$ 3.444.864.326,21</b>
<b>8</b>	<b>CUENTAS DE ORDEN DEUDORAS</b>		<b>\$ 0,00</b>	<b>\$ 0,00</b>
<b>83</b>	<b>DEUDORAS DE CONTROL</b>	<b>3.8</b>	<b>\$ 9.211.686,00</b>	<b>\$ 9.211.686,00</b>
8315	BIENES Y DERECHOS RETIRADOS		\$ 9.211.686,00	\$ 9.211.686,00
<b>89</b>	<b>DEUDORAS POR CONTRA (CR)</b>		<b>(\$ 9.211.686,00)</b>	<b>(\$ 9.211.686,00)</b>
8915	DEUDORAS DE CONTROL POR CONTRA (CR)		(\$ 9.211.686,00)	(\$ 9.211.686,00)
<b>9</b>	<b>CUENTAS DE ORDEN ACREEDORAS</b>		<b>\$ 0,00</b>	<b>\$ 0,00</b>
<b>91</b>	<b>PASIVOS CONTINGENTES</b>	<b>3.9</b>	<b>\$ 725.026.018,00</b>	<b>\$ 669.092.758,00</b>
9120	LITIGIOS Y MECANISMOS ALTERNATIVOS DE SOLUCIÓN DE CONFLICTOS		\$ 725.026.018,00	\$ 669.092.758,00
<b>99</b>	<b>ACREEDORAS POR CONTRA (DB)</b>		<b>(\$ 725.026.018,00)</b>	<b>(\$ 669.092.758,00)</b>
9905	PASIVOS CONTINGENTES POR CONTRA (DB)		(\$ 725.026.018,00)	(\$ 669.092.758,00)

Información tomada de los registros en SIIF

  
FELIPE FONSECA FINO  
Director General  
C.C. 79.865.257

  
JESSICA ROSSANA ROCERO MARRUGO  
Secretaria General  
C.C. 1'050.952.464

  
LUIS ANGEL MORA CASADO  
Contador UPRA TP 210352 - T  
C.C. 1'052.969.351



## ESTADO DE RESULTADOS

ENTIDAD CONTABLE PUBLICA: 923272425 UNIDAD DE PLANIFICACIÓN DE TIERRAS RURALES, ADECUACIÓN DE TIERRAS Y USOS AGROPECUARIOS

NIT. 900.479.658-7

DEL 01 DE ENERO AL 31 DE MARZO DEL 2022

Valores en pesos

CUENTAS CONTABLES		Nota	ACTUAL	ANTERIOR
CODIGO	DESCRIPCION		01-1-2022 - 31-3-2022	01-1-2021 - 31-3-2021
<b>ACTIVIDADES ORDINARIAS</b>				
<b>4 INGRESOS</b>			<b>\$ 4.517.150.796,35</b>	<b>\$ 3.216.064.169,76</b>
<b>47 OPERACIONES INTERISTITUCIONALES</b>			<b>\$ 4.517.150.796,35</b>	<b>\$ 3.216.064.169,76</b>
	4705 FONDOS RECIBIDOS		\$ 4.344.857.796,35	\$ 3.038.021.169,76
	4722 OPERACIONES SIN FLUJO DE EFECTIVO		\$ 172.293.000,00	\$ 178.043.000,00
<b>5 GASTOS</b>			<b>\$ 5.116.064.416,28</b>	<b>\$ 3.588.440.322,39</b>
<b>51 DE ADMINISTRACIÓN Y OPERACIÓN</b>			<b>\$ 4.674.996.250,65</b>	<b>\$ 3.334.748.395,64</b>
	5101 SUELDOS Y SALARIOS		\$ 1.062.921.424,00	\$ 1.097.830.589,00
	5102 CONTRIBUCIONES IMPUTADAS		(\$ 318.651,00)	\$ 2.404.773,00
	5103 CONTRIBUCIONES EFECTIVAS		\$ 244.869.428,00	\$ 269.125.554,00
	5104 APORTES SOBRE LA NÓMINA		\$ 53.985.800,00	\$ 54.690.600,00
	5107 PRESTACIONES SOCIALES		\$ 428.789.562,00	\$ 412.547.847,00
	5111 GENERALES		\$ 2.884.748.687,65	\$ 1.498.149.032,64
<b>53 DETERIORO, DEPRECIACIONES, AMORTIZACIONES Y PROVISIONES</b>			<b>\$ 441.068.165,63</b>	<b>\$ 253.691.926,75</b>
	5360 DEPRECIACIÓN DE PROPIEDADES, PLANTA Y EQUIPO		(\$ 45.743.295,29)	\$ 44.326.542,82
	5366 AMORTIZACIÓN DE ACTIVOS INTANGIBLES		\$ 486.811.460,92	\$ 209.365.383,93
<b>EXCEDENTE (DEFICIT) OPERACIONAL</b>			<b>(\$ 598.913.619,93)</b>	<b>(\$ 372.376.152,63)</b>
<b>4 INGRESOS NO OPERACIONALES</b>			<b>\$ 0,00</b>	<b>\$ 357.773,50</b>
<b>48 OTROS INGRESOS</b>			<b>\$ 0,00</b>	<b>\$ 357.773,50</b>
	4808 INGRESOS DIVERSOS		\$ 0,00	\$ 357.773,50
<b>5 GASTOS NO OPERACIONALES</b>			<b>\$ 0,00</b>	<b>\$ 34.622,00</b>
<b>58 OTROS GASTOS</b>			<b>\$ 0,00</b>	<b>\$ 34.622,00</b>
	5802 COMISIONES		\$ 0,00	\$ 34.622,00
<b>EXCEDENTE (DEFICIT) PARTIDAS EXTRAORDINARIAS</b>			<b>\$ 0,00</b>	<b>\$ 323.151,50</b>
<b>EXCEDENTE (DEFICIT ) DEL EJERCICIO</b>			<b>(\$ 598.913.619,93)</b>	<b>(\$ 372.053.001,13)</b>

Información tomada de los registros en SIIF

FELIPE FONSECA FINO  
Director General  
C.C. 79.865.257

JESSICA ROSSANA ROCERO MARRUGO  
Secretaria General  
C.C. 1'050.952.464

LUIS ANGEL MORA CASADO  
Contador UPRA TP 129623-T  
C.C. 1'052.969.351



El campo  
es de todos

Minagricultura

Calle 28 nro. 13-22  
Torre C, piso 3  
Edificio Palma Real  
Bogotá, Colombia

(571) 552 9820  
(571) 245 7307  
direccion@upra.gov.co  
upra.gov.co



## ESTADO DE CAMBIOS EN EL PATRIMONIO

ENTIDAD CONTABLE PUBLICA: 923272425 UNIDAD DE PLANIFICACIÓN DE TIERRAS RURALES, ADECUACIÓN DE TIERRAS Y USOS AGROPECUARIOS

NIT. 900.479.658-7

AL 31 DE MARZO DE 2022

SALDO DEL PATRIMONIO AL 31 DE MARZO DE 2021			2.048.280.947,21
SALDO DEL PATRIMONIO AL 31 DE MARZO DE 2022			2.807.267.634,52
VARIACIONES PATRIMONIALES DURANTE PERIODO			<u>758.986.687,31</u>
	PERIODO ACTUAL 2.022	PERIODO ANTERIOR 2.021	
<b>DETALLE DE LAS VARIACIONES PATRIMONIALES</b>			758.986.687,31
<b>INCREMENTOS</b>			<u>1.000.424.948,11</u>
3109 RESULTADOS DE EJERCICIOS ANTERIORES	2.060.577.239,37	1.060.152.291,26	1.000.424.948,11
<b>DISMINUCIONES</b>			<u>(241.438.260,80)</u>
3110 RESULTADOS DEL EJERCICIO	(618.963.083,93)	(377.524.823,13)	(241.438.260,80)
<b>SIN VARIACION</b>			<u>-</u>
3105 CAPITAL FISCAL	1.365.653.479,08	1.365.653.479,08	-
	<u>2.807.267.634,52</u>	<u>2.048.280.947,21</u>	<u>758.986.687,31</u>




FELIPE FONSECA FINO  
Director General

C.C. 79.865.257



JESSICA ROSSANA ROCERO MARRUGO  
Secretaria General

C.C. 1'050.952.464



LUIS ANGEL MORA CASADO  
Contador UPRA TP 210352 -T

C.C. 1'052.969.351

## ESTADO DE FLUJO DE EFECTIVO

ENTIDAD CONTABLE PUBLICA: 923272425 UNIDAD DE PLANIFICACIÓN DE TIERRAS RURALES, ADECUACIÓN DE TIERRAS Y USOS AGROPECUARIOS

NIT. 900.479.658-7

AL 31 DE MARZO DE 2022

### FLUJO DE EFECTIVO EN LAS ACTIVIDADES DE OPERACIÓN

RESULTADO DEL EJERCICIO	-618.963.083,93
Depreciaciones, amortizaciones y provisiones	734.379.035,66
	<u>115.415.951,73</u>

ORIGEN DE RECURSOS	1.190.613.060,95
Cuentas Por Pagar	1.254.166.671,95
Beneficios a los Empleados	-63.553.611,00
Provisiones Diversas	0,00

APLICACIÓN DE PAGOS	-31.335.685,54
Cuentas por Cobrar	-18.094.227,00
Inventarios	-13.241.458,54
	<u>1.274.693.327,14</u>

### EFFECTIVO NETO USADO EN ACTIVIDADES DE OPERACION

1.274.693.327,14

### FLUJO DE EFECTIVO EN LAS ACTIVIDADES DE INVERSION

ORIGEN DE RECURSOS	-2.656.013.963,42
Adquisición de Propiedad Planta y Equipo	-2.417.771.439,56
Bienes y Servicios Pagados por Anticipado	-238.242.523,86
Avances y Anticipos Entregados	0,00

### FLUJO DE EFECTIVO EN LAS ACTIVIDADES DE FINANCIACION

ORIGEN DE RECURSOS	1.377.949.771,24
Resultado de Ejercicios Anteriores	1.000.424.948,11
Resultado del Año Anterior	377.524.823,13

Variacion del Efectivo y Equivalente al Efectivo -3.370.865,04

Efectivo y Equivalentes de Efectivos al Comienzo del Año 18.344.356,04

### EFFECTIVO EQUIVALENTE AL FINAL DEL PERIODO

**14.973.491,00**


0,00



FELIPE FONSECA FINO  
Director General  
C.C. 79.865.257



JESSICA ROSSANA ROCERO MARRUGO  
Secretaria General  
C.C. 1'050.952.464



LUIS ANGEL MORA CASADO  
Contador UPRA TP 210352 -T  
C.C. 1'052.969.351

# NOTAS A LOS INFORMES FINANCIEROS

## MARZO 31 DE 2022

### Nota 1. ENTIDAD REPORTANTE

#### 1.1. Identificación y funciones

La Unidad de Planificación de Tierras Rurales, Adecuación de Tierras y Usos Agropecuarios UPRA, es una unidad administrativa especial de carácter técnico y especializado, sin personería jurídica, adscrita al ministerio de agricultura y desarrollo rural, con autonomía presupuestal, administrativa, financiera y técnica.

La UPRA tiene por objeto orientar la política de gestión del territorio para usos agropecuarios. Para ello planifica, produce lineamientos, indicadores y criterios técnicos para la toma de decisiones sobre el ordenamiento social de la propiedad de la tierra rural, el uso eficiente del suelo para fines agropecuarios, la adecuación de tierras, el mercado de tierras rurales y el seguimiento y evaluación de las políticas de gestión del territorio para uso agropecuario.

Desde el 17 de diciembre de 2012 la UPRA tiene como sede la ciudad de Bogotá, actualmente está ubicada en la Calle 28 número 13-22 piso 3 de la torre C del edificio Palma Real.

#### 1.2. Declaración de cumplimiento del marco normativo y limitaciones

El proceso de reconocimiento, medición y revelación de los hechos, operaciones y transacciones registradas por la UPRA, se realiza con base en los principios, normas y procedimientos establecidos en el Régimen de Contabilidad Pública, conformado por el marco conceptual, el catálogo general de cuentas, los procedimientos, las guías de aplicación y la doctrina contable pública emitida por la Contaduría General de la Nación.

En especial se aplica la Resolución 533 del 8 de octubre de 2015 y sus modificaciones, para entidades de gobierno.

Los Estados financieros están preparados de acuerdo con los registros existentes en el Sistema Integrado de Información Financiera SIIF II Nación, sistema administrado por el Ministerio de Hacienda y Crédito Público bajo los lineamientos dados por la Contaduría General de la Nación.

#### 1.3. Base normatividad y periodo cubierto

Los Estados financieros están preparados de acuerdo con los registros existentes en el Sistema Integrado de Información Financiera SIIF II Nación, cumpliendo con lo estipulado en el capítulo VI Norma para presentación de estados financieros y revelaciones. Representan de

manera estructurada la situación financiera, del rendimiento financiero y de los flujos de efectivo de la entidad, cumpliendo su objetivo de suministrar información que sea útil, como medio para la rendición de cuentas y como instrumento de carácter predictivo o proyectivo.

Los estados financieros de la UPRA suministran información acerca de los siguientes elementos: activos, pasivos, patrimonio, ingresos, gastos y costos, así como los flujos de efectivo. Se presenta el juego completo de estados financieros comprendido por: a) un estado de situación financiera al 31 de Marzo de 2022, b) un estado de resultados del periodo contable 1 de Enero al 31 de Marzo de 2022, c) un estado de cambios en el patrimonio al 31 de Marzo de 2022, d) un estado de flujos de efectivo al 31 de Marzo de 2022, y e) las notas explicativas a los estados financieros. Los mismos se presentan de forma comparativa con los del periodo inmediatamente anterior.

## 1.4 Forma de Organización y/o Cobertura

Dentro del proceso contable se tiene identificado tres elementos básicos: las entradas, el proceso y las salidas, como entradas tenemos toda aquella información cualitativa y cuantitativa que se produce al interior y exterior de la entidad, producto del ejercicio administrativo para el desarrollo de sus funciones. El proceso se lleva a cabo a través del reconocimiento, la medición y la revelación de los hechos económicos que se producen en el transcurso del tiempo. Las salidas están representadas por los productos finales del proceso contable, representados los estados financieros conformados por el estado de situación financiera, el estado de resultados, el estado cambios en el patrimonio, el estado de flujo de efectivo y las notas explicativas de los estados financieros.

Los Estados Financieros presentados no contienen, agregan o consolidan información de unidades dependientes o de fondos sin personería jurídica, teniendo en cuenta que la UPRA no es una unidad agregadora de información, por lo cual está constituida en el SIIF como una unidad con el código de identificación (PCI - Posición del catálogo institucional) 17-01-06, adscrita al Ministerio de Agricultura y Desarrollo Rural - MADR.

### Nota 2. Registro oficial de libros de contabilidad y documentos soporte

El registro de las transacciones, hechos y operaciones realizados por la UPRA se realiza con base en los documentos soporte idóneos requeridos en cada etapa del proceso contable, Tramitados internamente en el Sistema para la Eficiencia Administrativa SEA, cumpliendo con las formalidades de tenencia, conservación y custodia, y permitiendo que la información financiera, económica, social y ambiental sea verificable y comprobable en cualquier momento.

Los Libros de contabilidad, auxiliares y demás informes contables se encuentran a disposición en el SIIF II, sistema administrado por el Ministerio de Hacienda y Crédito Público, normatizado a través de la resolución 450 del 5 de marzo de 2003 y el decreto 2674 del 21 de diciembre de 2012, compilado en el Decreto Único Reglamentario No. 1068 de fecha 29 de mayo de 2015 del Sector Hacienda y Crédito Público, El cual cuenta con un reglamento de uso aprobado el 26 de febrero de 2014 por su concejo directivo.

### Nota 3. Efectos y cambios significativos en la información contable.

#### Nota 3.1. Propiedad planta y equipo

Este grupo incluye las cuentas que representan el valor de los bienes tangibles de propiedad de la entidad, utilizados en para la prestación de servicios y para propósitos administrativos, no se espera venderlos en el curso de las actividades ordinarias de la entidad y se prevé usarlos durante más de un periodo contable y son en su totalidad muebles.

Este grupo está conformado por las siguientes cuentas:

Codigo	Descripcion	Saldo Final 2022	Saldo Final 2021	Variación Neta	Vr %
16	PROPIEDADES, PLANTA Y EQUIPO	803.330.176,96	579.590.993,41	223.739.183,55	38,60
1635	BIENES MUEBLES EN BODEGA	-	-	-	-
1637	PROPIEDADES, PLANTA Y EQUIPO NO EXPLOTADOS	325.447.969,22	182.799.420,14	142.648.549,08	78,04
1645	PLANTAS, DUCTOS Y TÚNELES	42.456.000,00	42.456.000,00	-	100,00
1655	MAQUINARIA Y EQUIPO	15.602.914,24	15.602.914,24	-	100,00
1665	MUEBLES, ENSERES Y EQUIPO DE OFICINA	174.429.366,45	184.088.371,15	(9.659.004,70)	(5,25)
1670	EQUIPOS DE COMUNICACIÓN Y COMPUTACIÓN	2.112.707.587,55	1.851.987.412,63	260.720.174,92	14,08
1675	EQUIPOS DE TRANSPORTE, TRACCIÓN Y ELEVACIÓN	78.950.000,00	78.950.000,00	-	100,00
1685	DEPRECIACIÓN ACUMULADA DE PROPIEDADES, PLANTAY	- 1.946.263.660,50	(1.776.293.124,75)	(169.970.535,75)	9,57

**16-** Propiedad planta y equipo, tuvo una variación neta de \$223.739.183,55, equivalente al 38,60%,.

**1637-** Propiedad planta y equipo no explotado, tuvo una variación de \$142.648.549,08 equivalente al 78,04% por la devolución al almacén de la responsabilidad sobre el vehículo que presta sus servicios a la Dirección, por retiro de la planta de personal del funcionario que lo tenía a cargo.

**1685-** Depreciación acumulada de propiedad planta y equipo, tuvo una variación neta por valor de (\$169.970.535,75) equivalente al 9,57%, como consecuencia del registro de la depreciación desde el mes de Marzo 2021 al mes de Marzo de 2022.

#### Nota 3.2. Otros Activos

Este grupo incluye las cuentas que representan algunos gastos pagados por anticipado como seguros y servicios, y los bienes intangibles como licencias, bienes complementarios para el cumplimiento de las funciones del cometido estatal.



Las cuentas que presentaron una variación significativa fueros las siguientes:

Codigo	Descripcion	Saldo Final 2022	Saldo Final 2021	Variación Neta	Vr %
19	OTROS ACTIVOS	4.461.013.201,47	2.763.117.457,26	1.697.895.744,21	61,45
1905	BIENES Y SERVICIOS PAGADOS POR ANTICIPADO	679.775.155,59	441.532.631,73	238.242.523,86	53,96
1906	AVANCES Y ANTICIPOS ENTREGADOS	-	-	-	-
1970	ACTIVOS INTANGIBLES	5.670.337.522,67	3.646.275.802,41	2.024.061.720,26	55,51
1975	AMORTIZACIÓN ACUMULADA DE ACTIVOS INTANGIBLES	- 1.889.099.476,79	(1.324.690.976,88)	(564.408.499,91)	42,61

**1905-** Bienes y servicios pagados por anticipado, tuvo una variación de \$238.242.523.86 equivalente al 53,96%, debido principalmente a la amortización realizada a los seguros que amparan los bienes de la entidad y el proceso de administración de algunos funcionarios.

**1975-** Amortización acumulada de activos intangibles, tuvo una variación de (\$564.408.499,91) equivalente al 42,61 %, como consecuencia del registro de la amortización desde el mes de Marzo de 2021 al mes de Marzo de 2022.

### Nota 3.3. Cuentas por Pagar

Este grupo incluye las cuentas que representan las obligaciones adquiridas por la entidad con terceros, originadas en el desarrollo de sus actividades y de las cuales se espera, a futuro, la salida de un flujo financiero fijo o determinable a través de efectivo, equivalentes al efectivo u otro instrumento financiero.

Este grupo está representado por las siguientes cuentas:

Codigo	Descripcion	Saldo Final 2022	Saldo Final 2021	Variación Neta	Vr %
24	CUENTAS POR PAGAR	1.474.206.148,95	220.039.477,00	1.254.166.671,95	569,97
2401	ADQUISICION DE BIENES Y SERVICIOS NACIONALES	1.279.907.187,13	75.526.058,00	1.204.381.129,13	1.594,66
2407	RECURSOS A FAVOR DE TERCEROS	2.133.659,00	-	2.133.659,00	100,00
2424	DESCUENTOS DE NOMINA	58.681.197,00	65.967.102,00	(7.285.905,00)	(11,04)
2436	RETENCIÓN EN LA FUENTE E IMPUESTO DE TIMBRE	108.768.666,00	60.840.628,00	47.928.038,00	78,78
2440	IMPUESTOS, CONTRIBUCIONES Y TASAS	-	122.000,00	(122.000,00)	(100,00)
2460	CRÉDITOS JUDICIALES	-	-	-	-
2490	OTRAS CUENTAS POR PAGAR	24.715.439,82	17.583.689,00	7.131.750,82	40,56

**24-** Cuentas por pagar, presentó una variación de \$1.254.166.671,95 equivalente al 569,97%. Siendo Adquisición de bienes y servicios nacionales con \$ 2.065.864.137,13 la principal cuenta que contribuyo a esta variación.

### Nota 3.4. Beneficio a los Empleados

Este grupo incluyen las cuentas que representan las obligaciones generadas por concepto de las retribuciones que la entidad proporciona a sus empleados por los servicios prestados, incluyendo, cuando haya lugar, beneficios por terminación del vínculo laboral o contractual.

Este grupo está representado por las siguientes cuentas:

Codigo	Descripcion	Saldo Final 2022	Saldo Final 2021	Variación Neta	Vr %
25	BENEFICIOS A LOS EMPLEADOS	1.112.990.291,00	1.176.543.902,00	(63.553.611,00)	(5,40)
2511	BENEFICIOS A LOS EMPLEADOS A CORTO PLAZO	1.112.990.291,00	1.176.543.902,00	(63.553.611,00)	(5,40)
251104	Vacaciones	385.232.122,00	442.791.533,00	(57.559.411,00)	(13,00)
251105	Prima de vacaciones	260.230.014,00	311.674.871,00	(51.444.857,00)	(16,51)
251106	Prima de servicios	126.824.847,00	128.266.604,00	(1.441.757,00)	(1,12)
251107	Prima de navidad	164.160.021,00	87.942.615,00	76.217.406,00	86,67
251109	Bonificaciones	105.497.051,00	118.325.579,00	(12.828.528,00)	(10,84)
251110	Otras primas	- 451.364,00	-	(451.364,00)	100,00
251111	Aportes a riesgos laborales	1.756.300,00	1.850.500,00	(94.200,00)	(5,09)
251122	Aportes a fondos pensionales - empleador	39.628.300,00	41.984.900,00	(2.356.600,00)	(5,61)
251123	Aportes a seguridad social en salud - empleador	28.680.500,00	29.739.400,00	(1.058.900,00)	(3,56)
251124	Aportes a cajas de compensación familiar	1.432.500,00	13.967.900,00	(12.535.400,00)	(89,74)

**2511-** Beneficio a los empleados a corto plazo, presentó una variación de \$(63.553.611.00) equivalente al (5,40 %), como consecuencia de los valores provisionados de forma mensual sobre las prestaciones sociales, especialmente Vacaciones, prima de vacaciones y prima de servicios, su afectación corresponde al incremento normal que se da cada año en la asignación laboral decretada por el Gobierno Nacional.

### Nota 3.5. Patrimonio de las Entidades de Gobierno

Aquí se incluyen las cuentas que representan los recursos destinados para la creación y desarrollo de la entidad, los resultados acumulados de vigencias anteriores, entre otros.

Este grupo está conformado por las siguientes cuentas:

Codigo	Descripcion	Saldo Final 2022	Saldo Final 2021	Variación Neta	Vr %
31	PATRIMONIO DE LAS ENTIDADES DE GOBIERNO	2.807.267.634,52	2.048.280.947,21	758.986.687,31	37,05
3105	CAPITAL FISCAL	1.365.653.479,08	1.365.653.479,08	-	100,00
3109	RESULTADOS DE EJERCICIOS ANTERIORES	2.060.577.239,37	1.060.152.291,26	1.000.424.948,11	94,37
3110	RESULTADO DEL EJERCICIO	- 618.963.083,93	(377.524.823,13)	(241.438.260,80)	63,95

**3109-** Resultado de ejercicios anteriores, presentó una variación de \$1`000.424.948.11 equivalente al 94,37%, como consecuencia del traslado de la utilidad del ejercicio de la vigencia del 2020, según directiva dada en el instructivo 001 del 04 de diciembre de 2020 por la CGN.

**3110-** Resultado del ejercicio, presentó una variación de \$(241.438.260,80) equivalente al 63,95%, como consecuencia, principalmente, del saldo que se constituyó como cuentas por pagar en la vigencia 2019 por valor de \$ 630.007.447,01, las cuales al cancelar en el año 2020 generaron un ingreso para la entidad. La pérdida por valor de (\$377.524.823,13) es consecuencia de los pagos de gastos incluidos en el presupuesto, por medio de giros direccionados directamente a los terceros como beneficiarios del pago, las operaciones de enlace realizadas entre la entidad y la tesorería centralizada y las operaciones sin flujo de efectivo con otras entidades.

### Nota 3.6. Ingresos

Este grupo lo integran las siguientes cuentas:

Codigo	Descripcion	Saldo Final 2022	Saldo Final 2021	Variación Neta	Vr %
47	OPERACIONES INTERINSTITUCIONALES	4.517.150.796,35	3.216.064.169,76	1.301.086.626,59	40,46
4705	FONDOS RECIBIDOS	4.344.857.796,35	3.038.021.169,76	1.306.836.626,59	43,02
470508	Funcionamiento	1.976.794.353,35	1.949.772.161,03	27.022.192,32	1,39
470510	Inversión	2.368.063.443,00	1.088.249.008,73	1.279.814.434,27	117,60
4722	OPERACIONES SIN FLUJO DE EFECTIVO	172.293.000,00	178.043.000,00	(5.750.000,00)	(3,23)
472201	Cruce de cuentas	172.293.000,00	178.043.000,00	(5.750.000,00)	(3,23)

**4705-** Fondos recibidos, Presentó una variación de \$1.306.836.626,59 equivalente al 43.02%. Estos fondos corresponden a los dineros asignados por el Ministerio de Hacienda para cubrir gastos de funcionamiento e inversión, siendo los únicos recursos con los que cuenta la entidad para cancelar sus obligaciones en el cumplimiento de su objeto social. Es de resaltar que la entidad no genera recursos sin situación de fondos por lo que la totalidad de sus ingresos provienen de Presupuesto General de la Nación.

**4722-** Operaciones sin flujo de efectivo, Presentó una variación \$(5.750.000.00) equivalente al (3.23%), como resultado de las operaciones realizadas con la DIAN en el pago de la Retención en la fuente a través del proceso de compensación de deducciones en el SIIF, estas operaciones se hacen automáticamente abonando a las cuentas contables de cada una de las entidades sin necesidad de realizar los flujos de efectivo entre las mismas.

### Nota 3.7. Gastos

Los gastos son los decrementos en los beneficios económicos o en el potencial de servicio producidos a lo largo del periodo contable (bien en forma de salidas o disminuciones del valor de los activos, o bien por la generación o aumento de los pasivos) que dan como resultado decrementos en el patrimonio y no están asociados con la adquisición o producción de bienes y la prestación de servicios, vendidos, ni con la distribución de excedentes.

Los gastos pueden surgir del consumo de activos (depreciación), de la disminución del potencial de servicio y la capacidad de generar beneficios económicos (deterioro), del ajuste de activos al valor de mercado, del ajuste de pasivos por variaciones en su valor, de las pérdidas por siniestros o de la venta de activos no corrientes que deban reconocerse en el resultado del periodo.

Este grupo lo integran las siguientes cuentas:

Codigo	Descripcion	Saldo Final 2022	Saldo Final 2021	Variación Neta	Vr %
5	GASTOS	5.136.113.880,28	3.593.946.766,39	1.542.167.113,89	42,91
51	DE ADMINISTRACIÓN Y OPERACIÓN	4.674.996.250,65	3.334.870.395,64	1.340.125.855,01	40,19
53	PROVISIONES	441.068.165,63	253.691.926,75	187.376.238,88	73,86
57	OPERACIONES INTERINSTITUCIONALES	20.049.464,00	5.349.822,00	14.699.642,00	274,77
58	OTROS GASTOS		34.622,00	(34.622,00)	(100,00)

Como se observa los gastos de la entidad mantienen un ritmo constante de consumo con una variación de \$1.542.167.113,89 equivalente al 42,91 %. Siendo las variaciones más representativas los viáticos y gastos de viaje con \$12`840.242 , Impresos publicaciones , suscripciones y afiliaciones con \$ 22.034.180,00 Arrendamiento operativo con \$8`532.389,94 los rubros que más afectaron esta situación.

### Nota 3.8. Deudoras de control

En este grupo se registran bienes pendientes de retiro, después de haber sido autorizada su baja para ejercer su respectivo control.

Codigo	Descripcion	Saldo Final 2022	Saldo Final 2021	Variación Neta	Vr %
83	DEUDORAS DE CONTROL	9.211.686,00	9.211.686,00	-	-
8315	BIENES Y DERECHOS RETIRADOS	9.211.686,00	9.211.686,00	-	-
89	DEUDORAS POR CONTRA (CR)	-	(9.211.686,00)	-	-
8915	DEUDORAS DE CONTROL POR CONTRA (CR)	-	(9.211.686,00)	-	-

**8315-** Bienes y derechos retirados, para este mes no presentó una variación dado a que la entidad está a la espera de la campaña de disposición final de Asosandiego, para dar cumplimiento a lo establecido en el Comité Institucional de Gestión y Desarrollo CIGDE.

PLACA	NOMBRE DEL BIEN	CTA CONTAB	Fecha_inic_dep	VIDA UTIL	VALOR BIEN
B0447	MODULOS	831510001	23/10/2013	3650	1.136.800,00
B0448	PUERTAS	831510001	23/10/2013	3650	754.000,00
B0449	MODULOS	831510001	23/10/2013	3650	1.183.200,00
B0450	PUERTAS	831510001	23/10/2013	3650	754.000,00
B0603	VERTEBRA	831510001	29/11/2013	3650	3.179.686,00
B0742	PORTATIL Sta	831510001	08/07/2014	3650	2.204.000,00
<b>TOTAL</b>					<b>9.211.686,00</b>



**Nota 3.10. Contenido de la información financiera.**

Los estados financieros básicos se preparan en cumplimiento del Régimen de Contabilidad Pública establecido para las Entidades de Gobierno, las cifras incluidas son fielmente tomadas del Sistema Integrado de Información Financiera SIIF II Nación, la información revelada refleja en forma fidedigna la situación financiera, económica, social y ambiental de la UPRA con corte a 31 de Marzo de 2022.



**FELIPE FONSECA FINO**

**C.C. 79.865.257**

Director General



**JESSICA ROSSANA ROCERO**

**C.C. 1'050.952.464**

Secretaria General



**LUIS ANGEL MORA CASADO**

**C.C.1'052.969.351**

Contador T. P. No. 210352 -T



El campo  
es de todos

Minagricultura

Calle 28 nro. 13-22  
Torre C, piso 3  
Edificio Palma Real  
Bogotá, Colombia

(571) 552 9820  
(571) 245 7307  
direccion@upra.gov.co  
[upra.gov.co](http://upra.gov.co)



## CERTIFICACION PUBLICACION DE LOS ESTADOS FINANCIEROS

En la ciudad de Bogotá D.C. a los 27 días del mes de abril del año 2022, en cumplimiento de la resolución 182 del 19 de mayo de 2017, que incorpora al Régimen de Contabilidad Pública el procedimiento para la preparación y publicación de los informes financieros y contables mensuales, en especial el numeral 3.3 que establece “*La publicación de los informes financieros y contables mensuales se deberá realizar de acuerdo con lo dispuesto en la Ley 1712 de 2014 y los decretos que la reglamenten*”.


Se publican los Estados Financieros de la Unidad de Planificación de Tierras Rurales, Adecuación de Tierras y Usos Agropecuarios, en la cartelera digital de la entidad con corte a Marzo 31 de 2022.



**FELIPE FONSECA FINO**  
CC. 79.865.257  
Director General



**JESSICA ROSSANA ROCERO**  
CC. 1'050.952.464  
Secretaria General



**LUIS ANGEL MORA CASADO**  
CC. 1'052.969.351  
Contador T. P. No. 210352 –T



El campo  
es de todos

Minagricultura

Calle 28 nro. 13-22  
Torre C, piso 3  
Edificio Palma Real  
Bogotá, Colombia

(571) 552 9820  
(571) 245 7307  
direccion@upra.gov.co  
[upra.gov.co](http://upra.gov.co)

